



**Maestra: Kandy Marroquín**

Correo Electrónico: [kandymarroquin689@gmail.com](mailto:kandymarroquin689@gmail.com)

## TAREAS DE REFUERZO POR ESTADO DE CALAMIDAD FASE XIV

### Primero Primaria “B” Matemática

**INSTRUCCIONES GENERALES:** Lee detenidamente cada inciso. Y toma en cuenta los siguientes aspectos:

- Letra legible.
- Utiliza tu cuaderno #1 Matemática.
- Trabaja limpio y ordenado
- Guíate por el libro.
- Creatividad.

#### Tema: Números hasta 999

Se trabajara páginas 152, 153 recuerda resolver las pequeñas actividades de las páginas 154,155.

**Copia en tu cuaderno lo siguiente:**

#### Orden hasta 999

Para ordenar números de tres cifras es necesario comparar de izquierda a derecha las cifras que tienen la misma posición hasta encontrar una que sea mayor o menor que la otra.



**Ejemplo.**

Se escribe  $<$ ,  $>$ , o  $=$  según que correspondía

**Ejemplos:**

$$567 < 825$$

$$751 > 551$$

$$678 = 678$$



**Maestra: Kandy Marroquín**

**Correo Electrónico:** [kandymarroquin689@gmail.com](mailto:kandymarroquin689@gmail.com)

## TAREAS DE REFUERZO POR ESTADO DE CALAMIDAD FASE XIV

### Primero Primaria “B” Medio Natural

**INSTRUCCIONES GENERALES:** Lee detenidamente cada contenido. Y toma en cuenta los siguientes aspectos:

- Letra legible.
- Utiliza tu cuaderno #3 Medio Natural.
- Trabaja limpio y ordenado
- Guíate por el libro.
- Creatividad.

#### Planeta Tierra

Copia en tu cuaderno lo siguiente:

##### El planeta Tierra

Exploro:

El planeta donde vivimos se denomina planeta tierra. Tiene forma de esfera y la mayor parte su superficie está cubierta por agua. Además, todo el planeta está rodeada por una capa de aire llamada atmósfera.



Realiza las siguientes actividades de las páginas 120, 121.



**Maestra: Kandy Marroquín**

**Correo Electrónico:** [kandymarroquin689@gmail.com](mailto:kandymarroquin689@gmail.com)

## TAREAS DE REFUERZO POR ESTADO DE CALAMIDADFASE XIV

### Primero Primaria “B”

#### Lengua maya

**INSTRUCCIONES GENERALES:** Lee detenidamente cada contenido. Y toma en cuenta los siguientes aspectos:

- Letra legible.
- Utiliza tu cuaderno # 7
- Trabaja limpio y ordenado
- Guíate por el libro.
- Creatividad.

**PRESENTACIÓN DEL TRABAJO:**

Realiza en tu cuaderno las frutas y verduras escribe los nombres en **kaqchikel** y en **español**

Chile



Fresa



Limón



Elote



Sandía



Tomate



Pera



Banano





**Maestra: Kandy Marroquín**

**Correo Electrónico:** [kandymarroquin689@gmail.com](mailto:kandymarroquin689@gmail.com)

## TAREAS DE REFUERZO POR ESTADO DE CALAMIDAD FASE XIV

### **Primero Primaria “B” Caligrafía y aprestamiento**

**INSTRUCCIONES GENERALES:** Lee detenidamente cada inciso. Y toma en cuenta los siguientes aspectos:

- Letra legible.
- Trabaja limpio y ordenado
- Guíate por el libro.

**PRESENTACIÓN DEL TRABAJO:**

1. Planas de la página 62 a la 68 del libro de caligrafía.



**Maestra: Kandy Marroquín**

Correo Electrónico: [kandymarroquin689@gmail.com](mailto:kandymarroquin689@gmail.com)

## TAREAS DE REFUERZO POR ESTADO DE CALAMIDAD FASE XIV

### Primero Primaria “B” Medio Social

**INSTRUCCIONES GENERALES:** Lee detenidamente cada inciso. Y toma en cuenta los siguientes aspectos:

- Letra legible.
  - Utiliza tu cuaderno de Medio Social.
  - Trabaja limpio y ordenado
  - Guíate por el libro.
  - Creatividad.
- 
- Te puedes guiar de las páginas 144, 145, 146

#### **PRESENTACIÓN DEL TRABAJO:**

**Realiza una pequeña exposición de derechos y deberes de los niños y niñas**

**Lee y copia en tu cuaderno:**

#### Derecho y Deberes de los Niños y las Niñas

Todos los niños del mundo, sin importar sus rasgos físicos y su forma de ser, tienen derechos y deberes. Los derechos son un conjunto de normas que buscan una infancia feliz y que puedan crecer y desarrollarse adecuadamente. Un derecho es todo lo que se puede exigir sin importar las diferencias. Algunos de los derechos son:

1. Derecho a la salud
2. Derecho a un nombre y Apellido
3. Derecho a estudiar



- ❖ Actividades que debes realizar: páginas 147, 148, 149, 150
- ❖ En la página 155 realiza un pequeño tríptico sobre nuestros derechos.



**Maestra: Kandy Marroquín**

Correo Electrónico: [kandymarroquin689@gmail.com](mailto:kandymarroquin689@gmail.com)

## TAREAS DE REFUERZO POR ESTADO DE CALAMIDAD FASE XIV

### Primero Primaria “B” Formación Ciudadana

**INSTRUCCIONES GENERALES:** Lee detenidamente cada inciso. Y toma en cuenta los siguientes aspectos:

- Letra legible.
- Utiliza tu cuaderno Formación Ciudadana.
- Trabaja limpio y ordenado
- Guíate por el libro.
- Creatividad.

**PRESENTACIÓN DEL TRABAJO:**

Copia y lee e ilustra lo siguiente, te puedes guiar de las páginas 136, 137.

Realiza la pequeña actividad de las páginas 138, 139.

#### Soy único

Eres una persona valiosa, única y especial. No hay otra persona igual a ti, pues tienes características físicas que te diferencian de los demás como la estatura, el peso, el color de ojos, de piel y del cabello. Tu forma de ser, tus actitudes, tus comportamientos y tu historia son rasgos que hacen de ti, una persona única e irremplazable.





**Maestra: Kandy Marroquín**

Correo Electrónico: [kandymarroquin689@gmail.com](mailto:kandymarroquin689@gmail.com)

## TAREAS DE REFUERZO POR ESTADO DE CALAMIDAD FASE XIV

### Primero Primaria “B”

### Expresión Artística

**INSTRUCCIONES GENERALES:** Lee detenidamente cada inciso. Y toma en cuenta los siguientes aspectos:

- Letra legible.
- Utiliza tu cuaderno Expresión Artística.
- Trabaja limpio y ordenado
- Creatividad.

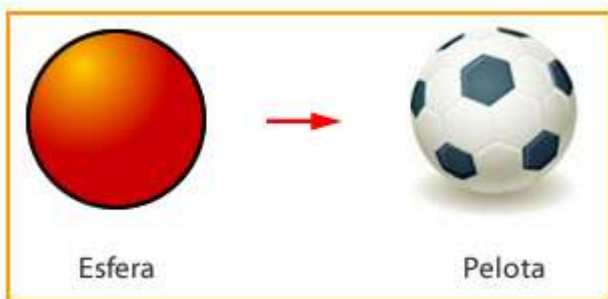
#### PRESENTACIÓN DEL TRABAJO:

Copia en tu cuaderno el siguiente tema, debes de realizar tres dibujos de esferas y tres de cilindro.

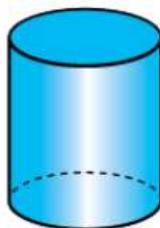
**TEMA: ESFERA Y CILINDRO**

**La esfera y el cilindro son cuerpos geométricos que ruedan.**


Ejemplos:



**CILINDRO**



**ESFERA**







**Maestra: Kandy Marroquín**

Correo Electrónico: [kandymarroquin689@gmail.com](mailto:kandymarroquin689@gmail.com)

## TAREAS DE REFUERZO POR ESTADO DE CALAMIDAD FASE XIV

### **Primero Primaria “B” Comunicación y Lenguaje**

**INSTRUCCIONES GENERALES:** Lee detenidamente cada inciso. Y toma en cuenta los siguientes aspectos:

- Letra legible.
- Utiliza tu cuaderno Comunicación y Lenguaje.
- Trabaja limpio y ordenado
- Guíate por el libro.
- Creatividad.

#### **PRESENTACIÓN DEL TRABAJO:**

**Lee y copia lo siguiente**

**Tema: Un Relato**

**Lee el tema del Banquete página a leer 124 y 125**

**Actividades a realizar 126, 127, 128, 129**

**Nota: papitos las tareas únicamente las  
estaré recibiendo por correo electrónico.**

**[Kandymarroquin689@gmail.com](mailto:Kandymarroquin689@gmail.com)**